



# สรุปผลการประเมิน Ranking รอบที่ 2 ปีงบประมาณ 2567

สำนักงานสาธารณสุขจังหวัดอุบลราชธานี

( ณ 22 สิงหาคม 2567 )

## รอบ 2 / 67

ลำดับ	กลุ่มที่	เครือข่ายอำเภอ	ร้อยละ
1	1	เมือง	91.79
2	1	กุดข้าวปุ้น	91.35
3	1	เขมราฐ	90.70
4	1	โพธิ์ไทร	90.43
5	1	นาตาล	89.71
6	1	น้ำขุ่น	89.30
7	3	ศรีเมืองใหม่	88.87
8	1	สำโรง	88.86
9	2	ม่วงสามสิบ	88.64
10	2	วารินชำราบ	88.62
11	1	เดชอุดม	88.58
12	1	น้ำยืน	88.54
13	2	พิบูลมังสาหาร	88.18
14	3	เขื่องใน	86.68
15	1	บุณฑริก	86.49
16	2	तालसुम	86.02
17	1	นางะหลวย	85.25
18	4	นาเยีย	85.14
19	1	ทุ่งศรีอุดม	84.97
20	1	สิรินธร	84.48
21	4	ดอนมดแดง	84.40
22	3	โขงเจียม	84.38
23	2	สว่างวีระวงศ์	83.49
24	2	ตระการพืชผล	82.73
25	4	เหล่าเสือโก้ก	82.02

## รอบ 1 / 67

ลำดับ	กลุ่มที่	เครือข่ายอำเภอ	ร้อยละ
1	1	เมือง	81.91
2	3	तालसुम	81.60
3	3	ม่วงสามสิบ	81.32
4	2	เขื่องใน	80.97
5	1	นาตาล	80.89
6	1	เขมราฐ	80.59
7	1	บุณฑริก	80.58
8	1	น้ำยืน	80.44
9	1	น้ำขุ่น	80.29
10	1	โพธิ์ไทร	80.20
11	3	วารินชำราบ	80.19
12	1	สิรินธร	78.67
13	2	ศรีเมืองใหม่	78.63
14	1	นางะหลวย	78.60
15	3	พิบูลมังสาหาร	77.58
16	1	สำโรง	76.82
17	1	เดชอุดม	75.90
18	3	ตระการพืชผล	75.82
19	2	โขงเจียม	75.72
20	4	นาเยีย	75.72
21	4	เหล่าเสือโก้ก	75.70
22	1	ทุ่งศรีอุดม	75.51
23	1	กุดข้าวปุ้น	75.44
24	4	ดอนมดแดง	75.29
25	3	สว่างวีระวงศ์	75.15

## รอบ 2 / 66

ลำดับ	อำเภอ	ร้อยละ
1	บุณฑริก	90.01
2	เขมราฐ	89.75
3	ม่วงสามสิบ	87.15
4	สำโรง	86.92
5	น้ำยืน	86.83
6	ตระการพืชผล	85.77
7	เขื่องใน	85.76
8	ศรีเมืองใหม่	85.67
9	วารินชำราบ	85.61
10	กุดข้าวปุ้น	85.41
11	เมือง	85.26
12	นาตาล	84.77
13	โขงเจียม	84.54
14	พิบูลมังสาหาร	84.39
15	น้ำขุ่น	84.38
16	เดชอุดม	84.34
17	สิรินธร	94.25
18	तालसुम	83.85
19	นางะหลวย	83.73
20	เหล่าเสือโก้ก	83.73
21	โพธิ์ไทร	83.1
22	สว่างวีระวงศ์	82.81
23	ดอนมดแดง	81.77
24	ทุ่งศรีอุดม	81.66
25	นาเยีย	78.12

## รอบ 1 / 66

ลำดับ	อำเภอ	ร้อยละ
1	ม่วงสามสิบ	80.58
2	บุณฑริก	76.73
3	โพธิ์ไทร	76.48
4	เขมราฐ	75.68
5	วารินชำราบ	75.45
6	เขื่องใน	74.80
7	तालसुम	74.69
8	น้ำยืน	74.48
9	โขงเจียม	74.46
10	เมือง	74.41
11	พิบูลมังสาหาร	74.19
12	สำโรง	73.77
13	ตระการพืชผล	73.48
14	เดชอุดม	73.28
15	ศรีเมืองใหม่	73.01
16	สว่างวีระวงศ์	72.78
17	ทุ่งศรีอุดม	72.24
18	กุดข้าวปุ้น	72.20
19	นาเยีย	71.67
20	สิรินธร	71.43
21	เหล่าเสือโก้ก	71.34
22	นาตาล	71.13
23	ดอนมดแดง	70.93
24	น้ำขุ่น	70.75
25	นางะหลวย	70.41



กลุ่มที่ 1 = ไม่ถ่ายโอน sw.สต. (13 อำเภอ)  
กลุ่มที่ 2 = ถ่ายโอนน้อยกว่า 30% ( 6 อำเภอ)  
กลุ่มที่ 3 = ถ่ายโอน 30-99% ( 3 อำเภอ)  
กลุ่มที่ 4 = ถ่ายโอน 100% ( 3 อำเภอ)

( ณ 22 สิงหาคม 2567 )

## กลุ่มที่ 1 ไม่ถ่ายโอน sw.สต. (13 อำเภอ)

ลำดับ	เครือข่ายอำเภอ	ร้อยละ	ผลการประเมิน
1	เมือง	91.79	ดีเด่น (A+)
2	กุดข้าวปุ้น	91.35	ดีเด่น (A+)
3	เขมราฐ	90.70	ดีเด่น (A+)
4	โพธิ์ไทร	90.43	ดีเด่น (A+)
5	นาตาล	89.71	ดีเด่น (A+)
6	น้ำขุ่น	89.30	ดีมาก (A)
7	สำโรง	88.86	ดีมาก (A)
8	เดชอุดม	88.58	ดีมาก (A)
9	น้ำยืน	88.54	ดีมาก (A)
10	บุณฑริก	86.49	ดี (B+)
11	นางะหวาย	85.25	ดี (B+)
12	ทุ่งศรีอุดม	84.97	ดี (B+)
13	สิรินธร	84.48	ดี (B+)

เฉลี่ย = 7.31

Max = 91.79 Min = 84.48

ค่าความห่างอันตรภาคชั้น = 2.44

<span style="color: green;">■</span>	A+ = 91.82 – 89.38
<span style="color: blue;">■</span>	A = 89.37 – 86.93
<span style="color: yellow;">■</span>	B+ = 86.92 – 84.48

## กลุ่มที่ 2 ถ่ายโอน sw.สต. น้อยกว่า 30% (6 อำเภอ)

ลำดับ	เครือข่ายอำเภอ	ร้อยละ	ผลการประเมิน
1	ม่วงสามสิบ	88.64	ดีเด่น (A+)
2	วารินชำราบ	88.62	ดีเด่น (A+)
3	พิบูลมังสาหาร	88.18	ดีเด่น (A+)
4	तालสุม	86.02	ดีมาก (A)
5	สว่างวีระวงศ์	83.49	ดี (B+)
6	ตระการพืชผล	82.73	ดี (B+)

เฉลี่ย = 5.91

Max = 88.64 Min = 82.73

ค่าความห่างอันตรภาคชั้น = 1.97

<span style="color: green;">■</span>	A+ = 88.66 – 86.69
<span style="color: blue;">■</span>	A = 86.68 – 84.71
<span style="color: yellow;">■</span>	B+ = 84.70 – 82.73




### กลุ่มที่ 3 ถ่ายโอน รพ.สต. 30-99 % (3 อำเภอ)

ลำดับ	เครือข่ายอำเภอ	ร้อยละ	ผลการประเมิน
1	ศรีเมืองใหม่	88.87	ดีเด่น (A+)
2	เขื่องใน	86.68	ดีมาก (A)
3	โขงเจียม	84.38	ดี (B+)

พิสัย = 4.49

Max = 88.87 Min = 84.38

ค่าความห่างอันตรภาคชั้น = 1.50

	A+ = 88.90 – 87.40
	A = 87.39 – 85.89
	B+ = 85.88 – 84.38




### กลุ่มที่ 4 ถ่ายโอน 100% (3 อำเภอ)

ลำดับ	เครือข่ายอำเภอ	ร้อยละ	ผลการประเมิน
1	นาเยีย	85.14	ดีเด่น (A+)
2	ดอนมดแดง	84.40	ดีเด่น (A+)
3	เหล่าเสือโก้ก	82.02	ดี (B+)

พิสัย = 3.12

Max = 85.14 Min = 82.02

ค่าความห่างอันตรภาคชั้น = 1.04

	A+ = 85.16 – 84.12
	A = 84.11 – 83.07
	B+ = 83.06 – 82.02